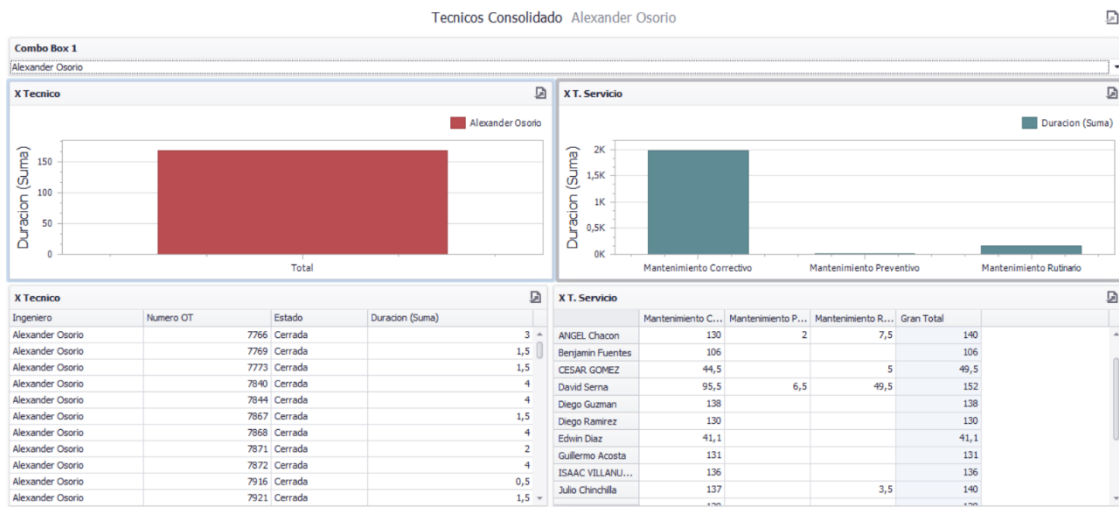




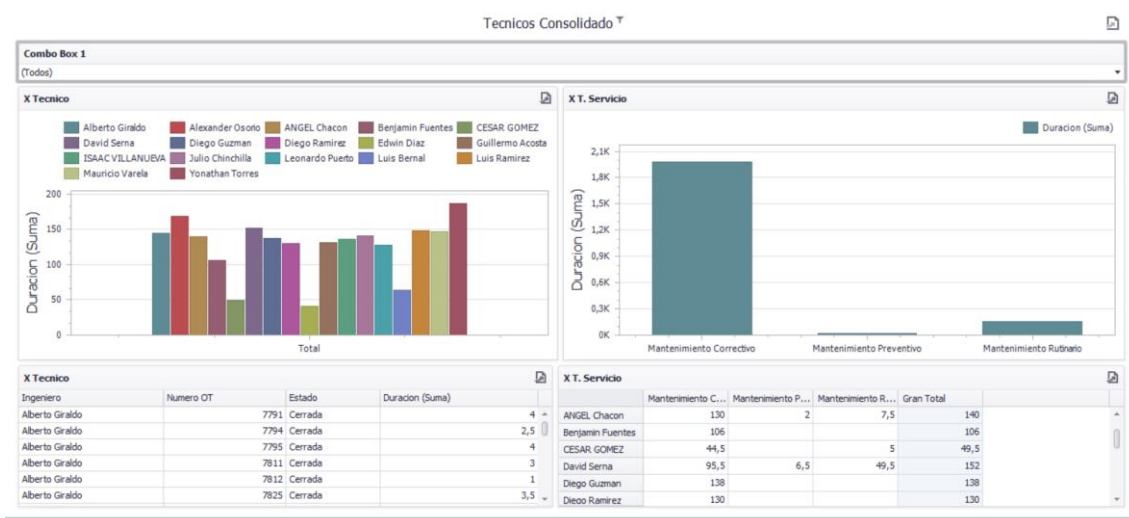
A continuación, se listan algunos de los indicadores que se pueden encontrar en Labroides.NET recordando que si necesitan algún indicador o reporte se puede realizar sin problema

Técnicos Consolidado:

Se toman en cuenta los reportes realizados a las diferentes ordenes de trabajo. En este caso este se encuentra filtrado para el técnico "Alexander Osorio"- razón por la cual sólo se presenta una barra, sin embargo, la de la derecha evidencia que el técnico ha trabajado mucho más en órdenes correctivas que preventivas o rutinarias. En la parte inferior están los listados correspondientes, los cuales se pueden exportar a Excel



Sin el filtro por técnico este mismo indicador se vería de la siguiente manera



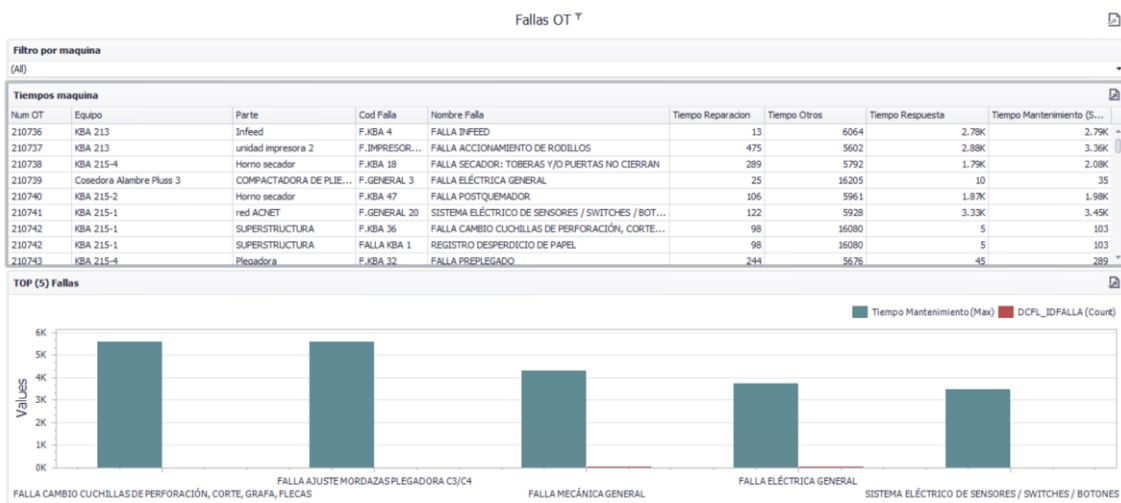


### Fallas OT

Este indicador muestra un listado completo de las maquinas, con cada una de las fallas que se han reportado, los tiempos de reparación (que se toma del tiempo de ejecución de la OT), tiempo otros (que se toma del tiempo en el que la OT estuvo en otros estados), tiempo de respuesta (Tiempo que duró una solicitud en convertirse en una OT), tiempo mantenimiento (es el tiempo en el que una OT duró en estados definidos por la compañía como estados que cuentan para el área de mantenimiento)

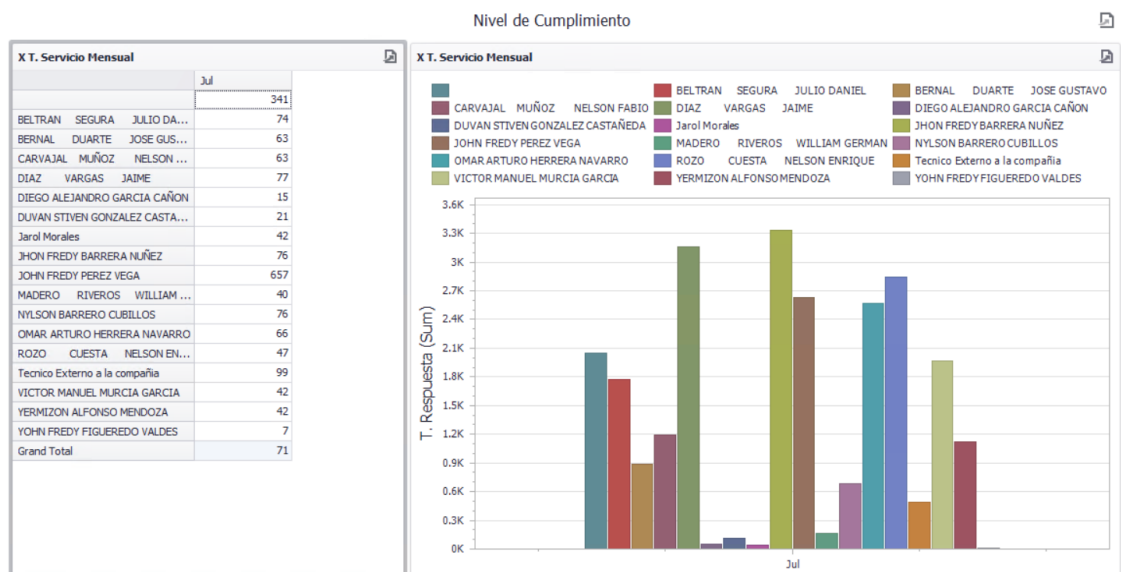
Cuenta con un filtro por máquina, para que la visualización del indicador sea mejor.

En la parte inferior se hace un top 5 de las fallas más presentadas, según el periodo escogido



### Nivel de cumplimiento

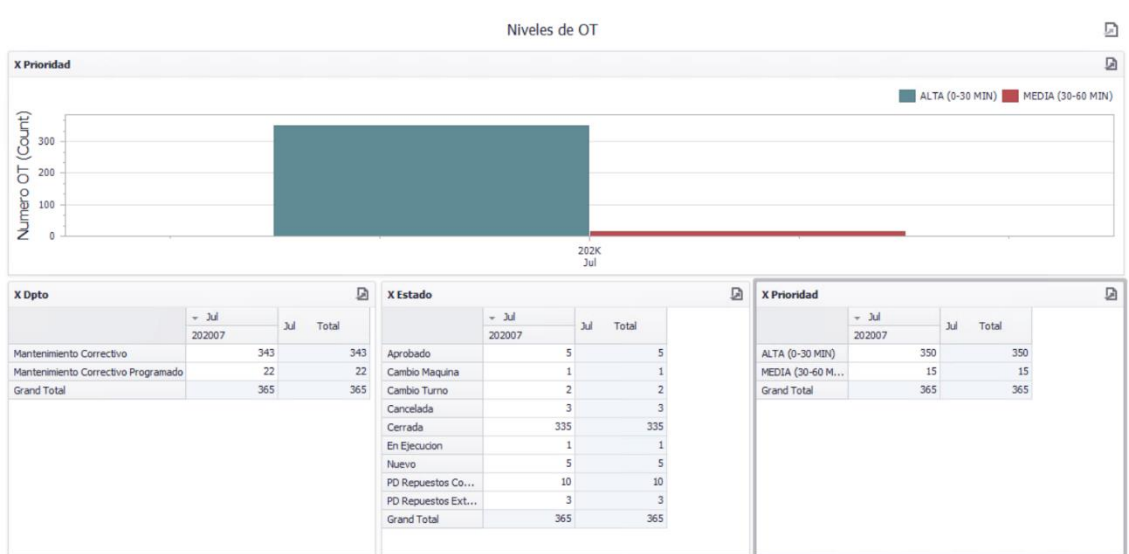
El nivel de cumplimiento se toma de un promedio del tiempo de respuesta de cada uno de los técnicos, aquí podemos visualizar que técnico se demora mas en tomar una solicitud.





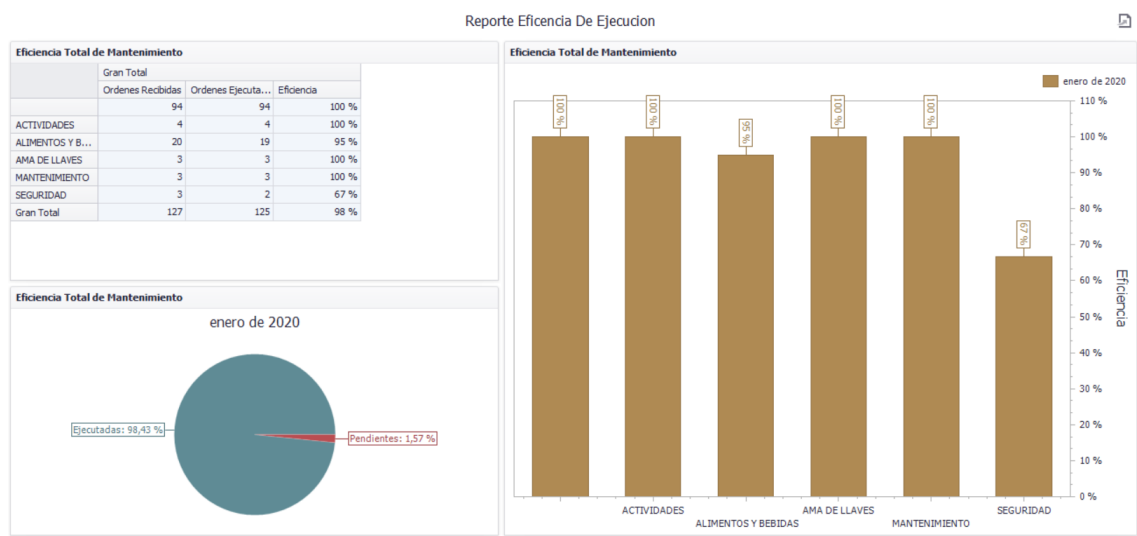
### Niveles de OT

Información relevante para la toma de decisiones, ordenes de trabajo por prioridad, por estado, por departamento. En este indicador también pueden sacar ordenes de trabajo por técnico, por tipo de servicio, por ubicación, y por equipo.



### Reporte de eficiencia

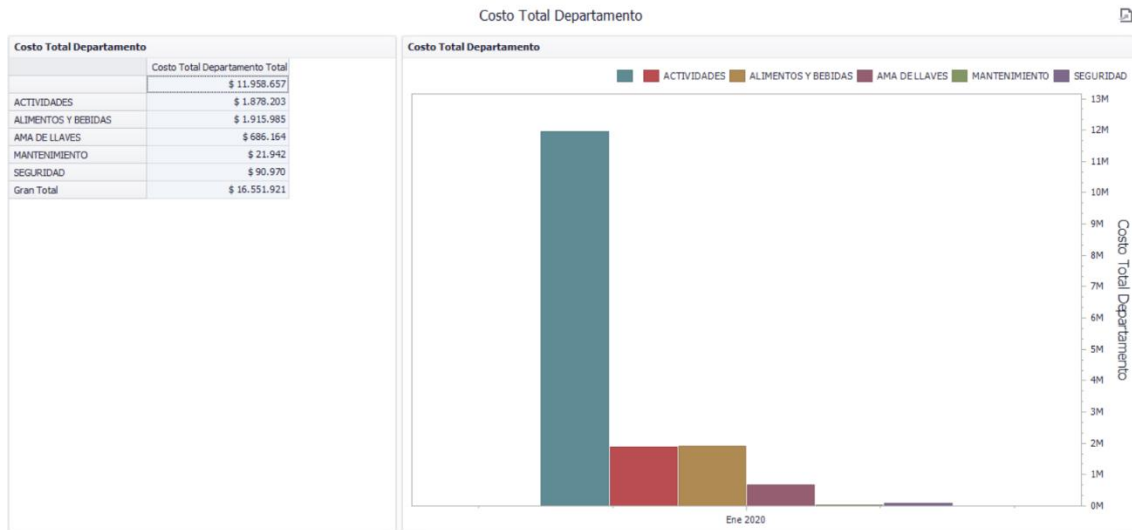
Según las ordenes recibidas y las ordenes de trabajo realizadas (cerradas) se realiza un indicador de eficiencia por departamento





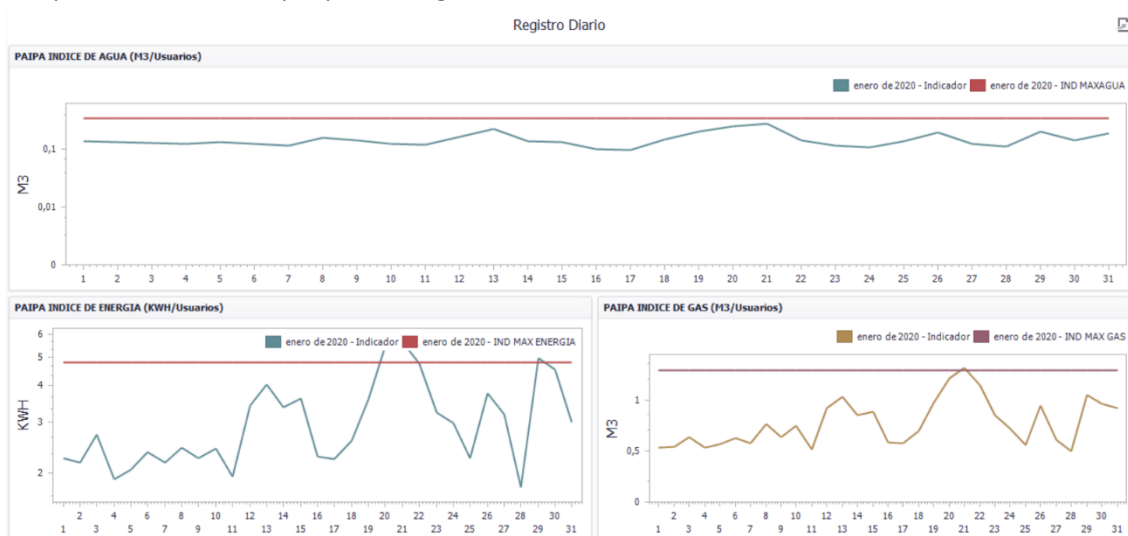
### Costo Total X Departamento

Indicador de los costos totales por departamento, si a la orden de trabajo se le asigna un departamento se puede evidenciar los costos que conlleva un trabajo para el mismo; Este costo total se obtiene de los costos por repuestos agregados a las Ots y el costo de mano de obra (se calcula configurándole al técnico un costo por hora y se multiplica por las horas que reporte) – Se tienen indicadores aparate de Costo MO X Departamento y Costo Rep X Departamento, pero la visualización es la misma



### Registro Diario

Indicador de los índices diarios de cada uno de los servicios públicos, comparado con un índice máximo al que puede llegar, este indicador se muestra para que se pueda ver el alcance y nivel de personalización al que puede llegar **Labroides.NET**





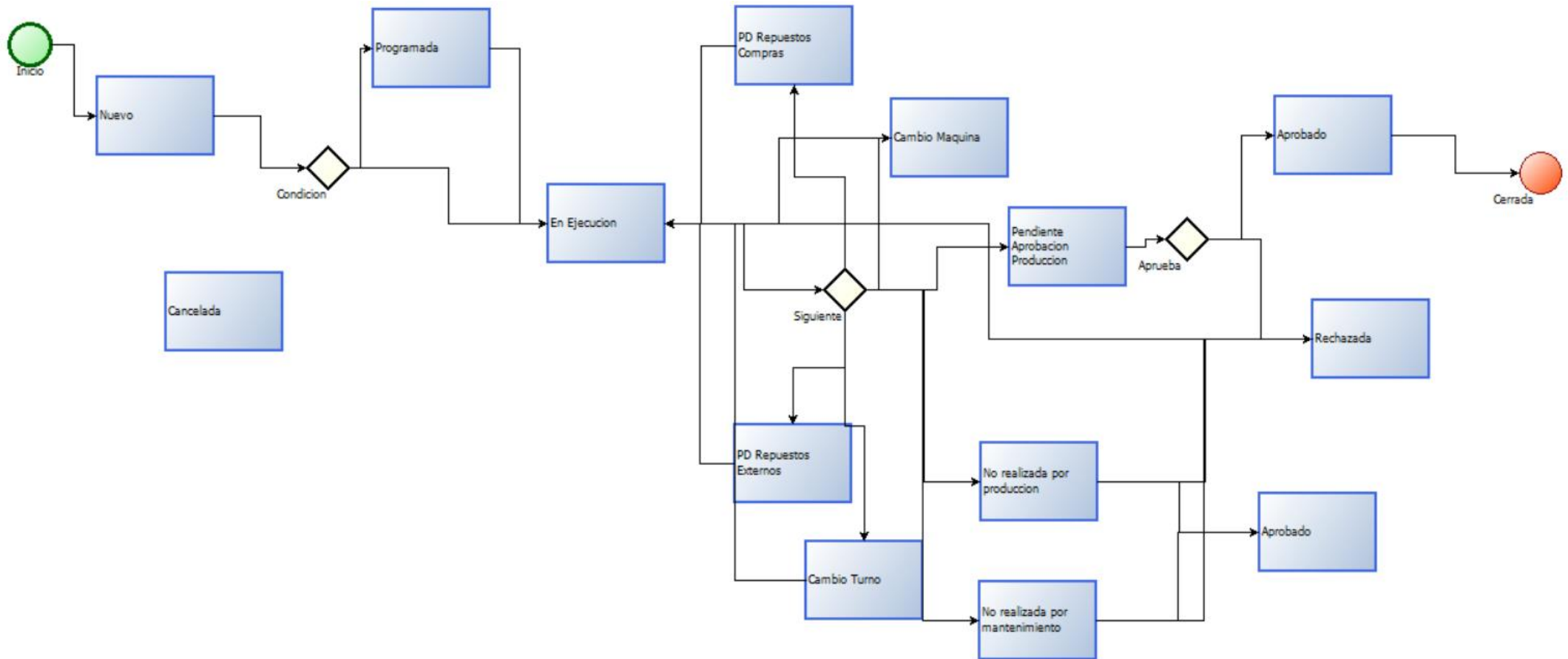
**Labroides.NET**

INDICADORES

 **colonia IT**

### FLUJO DE TRABAJO

Este es un flujo de trabajo de los más complejos que se han realizado en **Labroides.NET** cabe aclarar que se tienen tantos estados, ya que unos son únicamente para mantenimiento preventivo y otros para correctivo



**FLUJO DE TRABAJO**

